

Estabilidad...

Montaje

Antes, tenga en cuenta lo siguiente: le recomendamos que antes del montaje prepare un suelo estable y llano. Con un suelo adecuado, se facilitará el montaje y prolongará claramente la funcionalidad y vida útil.

Simplemente ir uniendo Las diferentes casas de madera de CATRAL EXPORT siguen todas los mismos principios simples de montaje. Con ser un poco habilidoso con las herramientas, el taladro y el martillo; sólo necesitará un poco de tiempo.

La parte más importante del trabajo está en la coordinación y unión de las tablas. Seguro que no tendrá ninguna dificultad de montaje con las piezas, que han sido fabricadas de forma precisa: agujeros para el paravientos, ranuras y muelles. Con la compra de las casas de madera de CATRAL EXPORT se suministran instrucciones de uso detalladas.



Unión de tablones

Los tablones se van uniendo simplemente juntando ranuras y muelles. Golpee fuerte los tablones y tenga en cuenta el nivel.



Ajustar ventanas y puertas

Cuando la casa esté casi a la mitad de altura, fije las ventanas y puertas en su correspondiente lugar. Fijar y clavar bien fuerte iy ya está!



Montaje del tejado


Cuando la casa esté casi acabada se ponen las vigas y se atornillan. A continuación, se fijan las tablas del tejado y se colocan las guías de betumen de protección contra la lluvia.



Su nueva casa para el jardín ya está acabada

Con poco esfuerzo, un poco de destreza y tiempo ha creado su joya para el jardín. Ahora, puede protegerla de inclemencias del tiempo con barniz según su gusto.

Instrucciones para su cuidado



De la siguiente manera va a poder disfrutar durante mucho tiempo de su casa de madera:

Las casas de madera de coníferas sin tratar deben protegerse de la humedad antes de su montaje con una primera capa de protección. Cuando ésta ya está seca, monte su nueva casa de madera y píntela con un barniz de poro abierto según su gusto.

Se recomienda volver a barnizar cada 5 años.



Accesorios generales


Jardinera



Compatible para todas las casas de madera CATRAL EXPORT: Jardineras con relleno artificial.

Núm.artículo: 40 18 211 69920 9

Tejas de tela asfáltica



Los paquetes que necesita para sus chillas se puede ver en el pequeño símbolo (por ejemplo, \square_{13} = 13 paquetes) de su casa de madera.

Chillas rojo: 2 m² por paquete
Núm.artículo: Co85-200R

Chillas verde: 2 m² por paquete
Núm.artículo: Co85-200G

Chillas negro: 2 m² por paquete
Núm.artículo: Co85-200S

Ornamentos de ventanas / puerta



Para ventanas y puertas con protección recta


Para ventana / puerta individuales

Núm.artículo: 40 18 211 69901 8

Para ventana / puerta dobles

Núm.artículo: 40 18 211 69902 5

Elementos de la ventana para todas las casas



cuadrada 40 x 40 cm (marco incluido)

Núm.artículo: 00-EF-01

rectangular 40 x 93 cm (marco incluido)

Núm.artículo: 00-EF-02

Tejado a una agua



Anchura: 125 cm
profundidad: 184 cm
altura: 177 cm
Tejado: 16 mm de madera de perfil
Superficie del tejado: 2,16 m²

- se puede montar a la derecha, a la izquierda o detrás.

Núm.artículo: 40 18 211 44120 4

Anexo



Anchura: 150 cm
Profundidad: 180 cm
Altura: 167 cm
Altura de puerta: 132 cm
Tejado: 16 mm de madera de perfil
Superficie del tejado: 3,89 m²

- a partir de una profundidad de 250 cm
- se puede montar a la derecha, a la izquierda o detrás.

Núm.artículo: 40 18 211 44100 6