

Porches de madera de pino tratada

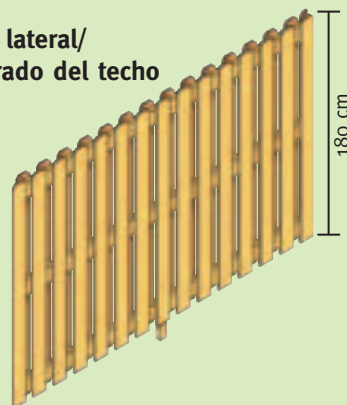


Porches de madera de pino tratada

• 3 anchuras y 3 profundidades para la estructura flexible de su terraza

- madera de pino tratada
- Postes: 9 x 9 x 220 cm
- Altura: delanteros 245 cm, trasera 278 - 290 cm
- Altura de pasillo: 216 cm
- Capacidad para soportar el peso de la nieve: 100 kg/m²
- Cubierta del tejado: Planchas de plástico de color blanquecino con perfil de trapecio
- El material de montaje incluye soportes para enroscar, sin clavija para montar en la pared y sin hormigón
- El toldo no está incluido en el suministro
- Instrucciones de montaje y estático

Pared lateral/ Encofrado del techo



Pared lateral para 250 cm Profundidad

Núm.artículo: 40 18 211 30905 4

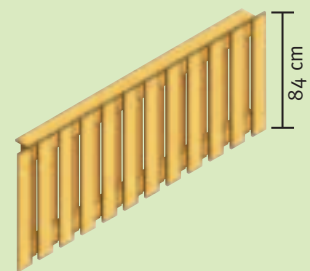
Pared lateral para 300 cm Profundidad

Núm.artículo: 40 18 211 30900 9

Pared lateral para 350 cm Profundidad

Núm.artículo: 40 18 211 30910 8

Baranda/ Encofrado del techo



Baranda para 176 cm de distancia entre los postes

Núm.artículo: 40 18 211 30891 0

Baranda para 201 cm de distancia entre los postes

Núm.artículo: 40 18 211 30892 7

Baranda para 290 cm de distancia entre los postes

Núm.artículo: 40 18 211 30893 4

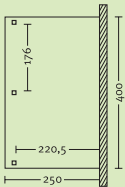
400 cm Anchura



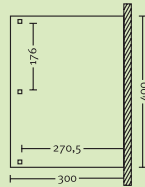
Anchura: 400 cm

Profundidad: 250 - 350 cm

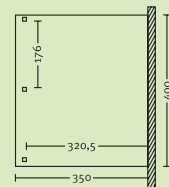
distancia entre los postes: 176 cm



Núm.artículo:
40 18 211 30740 1



Núm.artículo:
40 18 211 30750 0



Núm.artículo:
40 18 211 30770 8

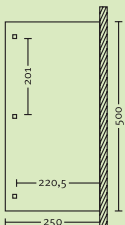
500 cm Anchura



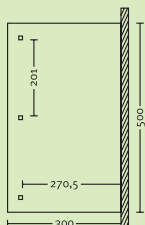
Anchura: 500 cm

Profundidad: 250 - 350 cm

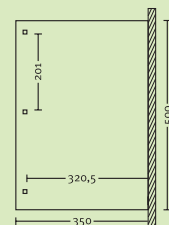
distancia entre los postes: 201 cm



Núm.artículo:
40 18 211 30743 2



Núm.artículo:
40 18 211 30753 1



Núm.artículo:
40 18 211 30773 9

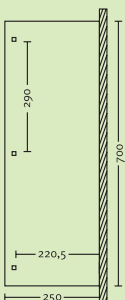
700 cm Anchura



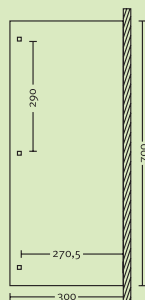
Anchura: 700 cm

Profundidad: 250 - 350 cm

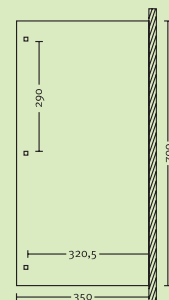
distancia entre los postes: 290 cm



Núm.artículo:
40 18 211 30746 3



Núm.artículo:
40 18 211 30756 2



Núm.artículo:
40 18 211 30776 0